



GUÍA DE INGRESO A UNA SALA VIRTUAL zoom UNIRED OnLine.

1. En el sitio web <http://unired.edu.co> ingrese al menú de Servicios / UNIRED OnLine.





2. En ésta página encuentra la descripción de los servicios OnLine, aquí encuentra el enlace para ingresar a una reunión o para hacer una reserva.

UNIRED online

Publicado: 14 Febrero 2017



Online


Servicio de transmisión unidireccional en vivo de conferencias, seminarios, talleres y demás actividades. Este servicio garantiza una amplia difusión de los eventos desarrollados a través del portal web de la red: unired.edu.co

Para hacer la solicitud del servicio por favor diligencie el formulario que encontrará en el siguiente enlace:

Ingrese o Reserve una reunión : "AQUÍ"

- Las transmisiones tendrán su respectivo horario de pruebas dos horas antes del horario solicitado para la transmisión del evento.
- La calidad de la imagen (iluminación del auditorio, presentaciones de diapositivas) y el sonido de la transmisión son responsabilidad de la institución organizadora.
- Envíe la solicitud con cinco (5) días hábiles de anticipación como mínimo. Como respuesta, UNIRED le enviará un correo electrónico al organizador de la transmisión con la información para la conexión.
- Envíe datos de contacto (correo electrónico, usuario de chat) cuando desee establecer comunicación y quiera interactuar con el público que está recibiendo la transmisión.
- La divulgación de las transmisiones aparecerá publicada en www.unired.edu.co hasta siete días hábiles luego de haber sido realizado el agendamento.

3. Aquí encuentra las opciones “Ingrese” para ingresar a una reunión previamente programada y “Reserve” para realizar la reserva de una sala de reuniones virtuales, seminario web o transmisión de streaming.



<https://uniredonline.zoom.us/>



4. Ingrese.

- a. En éste campo ingrese el nombre de la sala recibido en el correo de confirmación, ejemplo: salavirtual

Entrar a una reunión

Su ID de la reunión es un número de 9, 10 u 11 dígitos

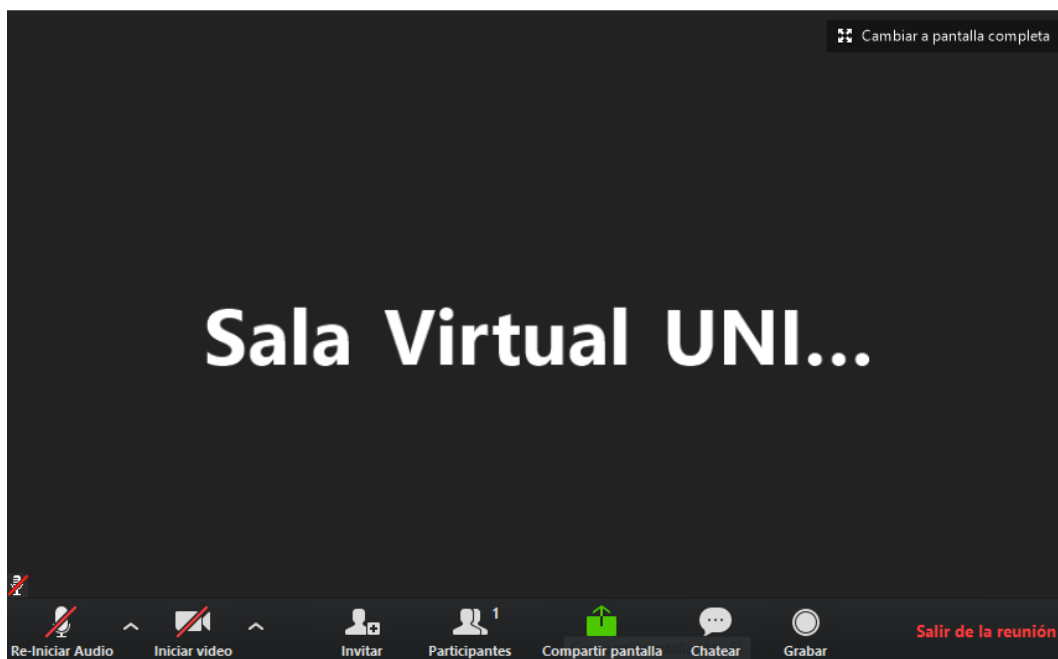
Entrar

- b. Al dar click en “Entrar” se abre una nueva página en el navegador web, si es la primera vez que utiliza el servicio, por favor “descargue y ejecute Zoom”.




Si el navegador web no inicia nada, [descargue y ejecute Zoom.](#)

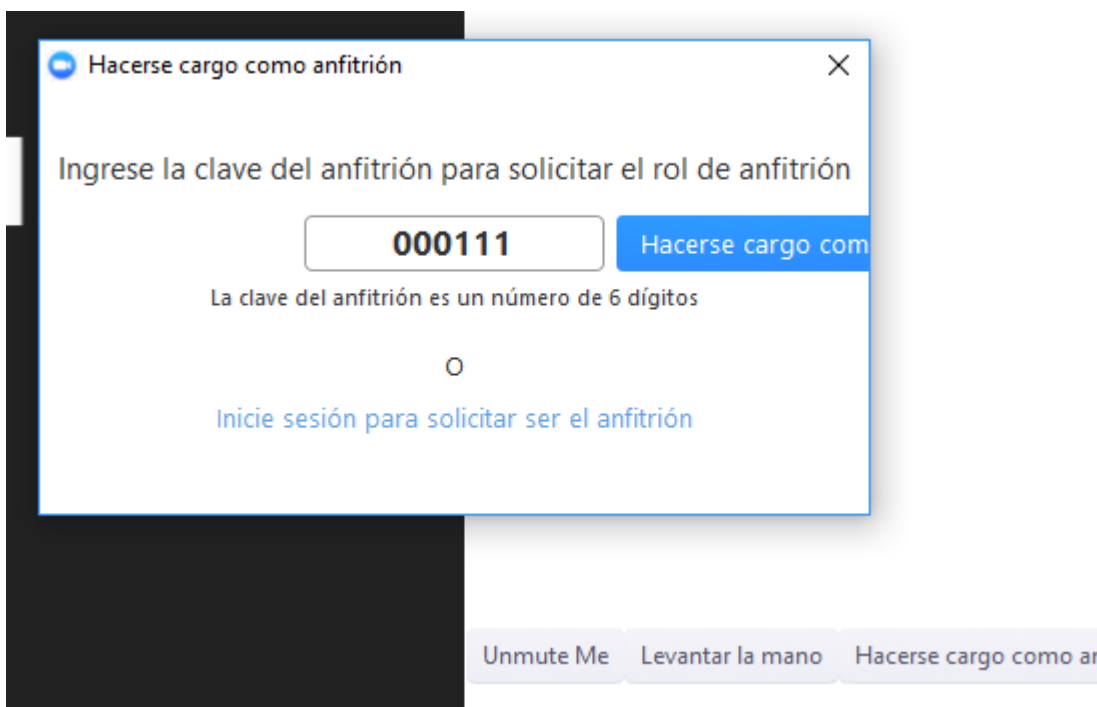
5. A partir de éste momento se encuentra en la sala de reuniones que ha reservado y cuenta con privilegios de invitado



- a. Para obtener privilegios de Hospedador o Anfitrión, selecciones el botón “Participantes”



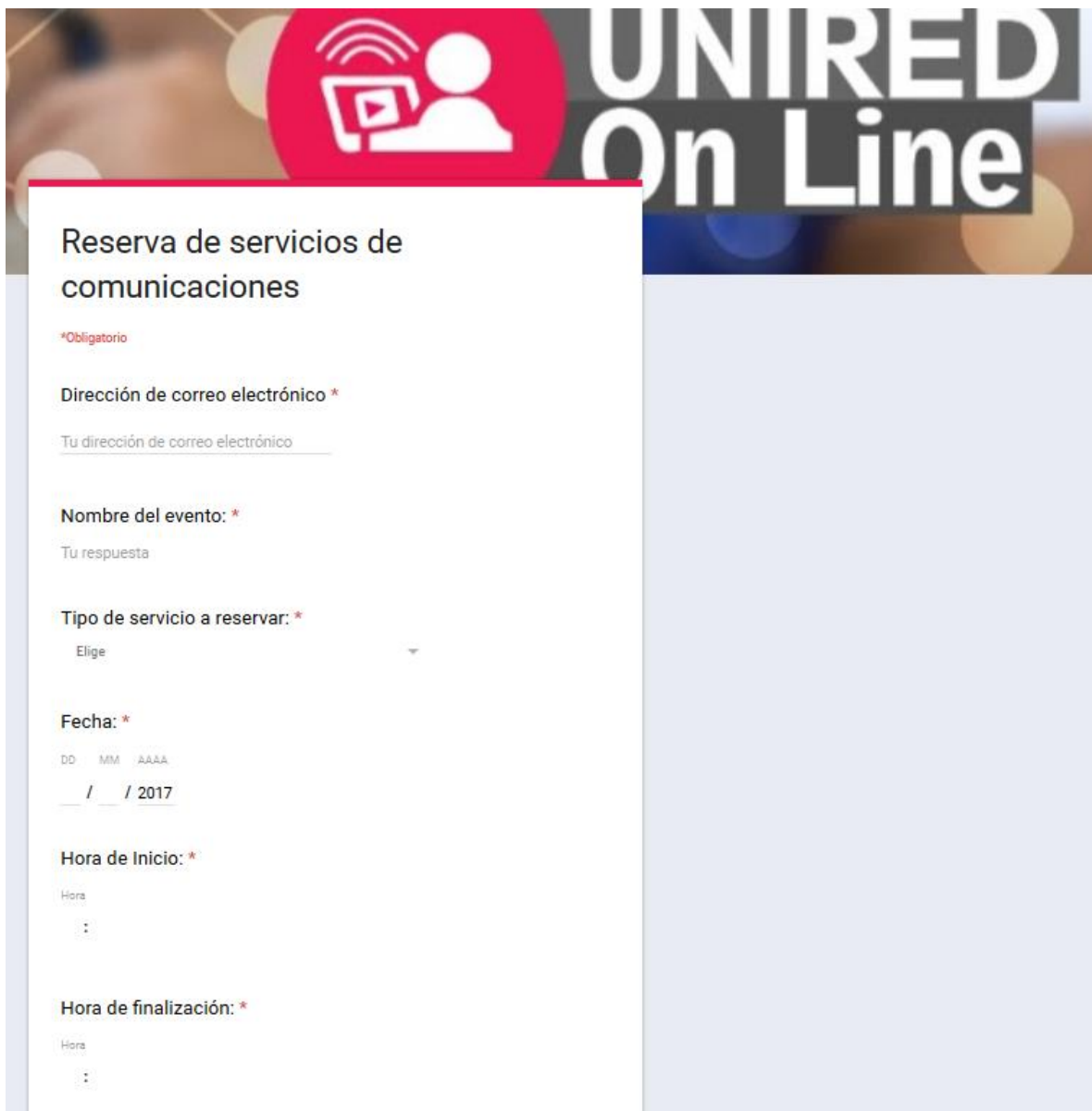
6. En la esquina inferior derecha de click en el botón “Hacerse cargo como anfitrión”, ingrese el código de 6 dígitos recibido en el correo en el campo visualizado.



A partir de éste momento usted cuenta con los privilegios de anfitrión de la reunión, entre ellos se encuentra la opción de grabar la reunión (se recomienda grabar en el equipo local, la grabación en la nube es limitada), Grupos (cuando es una clase grupal, se puede dividir a los participantes en subgrupos)

7. Reserve

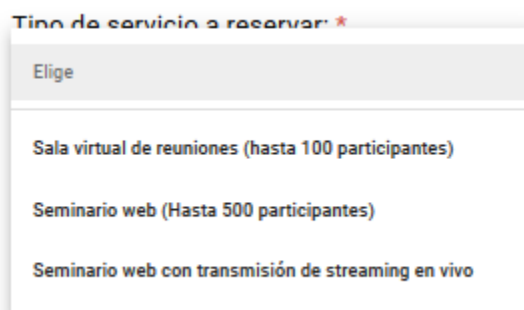
- a. Se visualiza el formulario de reserva de servicios en el cual se deben registrar los datos del evento y de la persona que solicita la reserva.



The image shows a screenshot of a web form titled "Reserva de servicios de comunicaciones" (Reservation of communication services). The form is overlaid on a background that includes the text "UNIRED On Line" and a red circular icon with a white Wi-Fi symbol and a person. The form fields are as follows:

- Reserva de servicios de comunicaciones**
- *Obligatorio**
- Dirección de correo electrónico ***
Tu dirección de correo electrónico
- Nombre del evento: ***
Tu respuesta
- Tipo de servicio a reservar: ***
Elige
- Fecha: ***
DD / MM / AAAA
/ / 2017
- Hora de Inicio: ***
Hora
:
- Hora de finalización: ***
Hora
:

- b. Se debe tener en cuenta que el correo electrónico que se ingresa para realizar la reserva es el institucional.
- c. En el campo “Tipo de servicio a reservar”



- i. Sala virtual de reuniones (hasta 100 participantes): Sala virtual de reuniones que brinda funcionalidades de un salón de clases virtual, que cuenta con una capacidad para 100 participantes simultaneos.
- ii. Seminario web (Hasta 500 participantes): Seminario web que permite funcionalidades de preguntas, chat en vivo, moderador entre otras.
- iii. Seminario web con transmisión de streaming en vivo: sesión unidireccional de streaming que se publica en el sitio web y redes sociales de UNIRED.

Red de Instituciones de Educación, Investigación y Desarrollo del Oriente Colombiano



Institución organizadora: *

Elige

Responsable de la actividad: (nombre y apellido) *

Tu respuesta

Rol o Cargo en la institución: *

Tu respuesta

Teléfono de contacto: *

Tu respuesta

Correo de contacto: *

Tu respuesta

Responsable técnico:

Tu respuesta

Teléfono de contacto del responsable técnico:

Tu respuesta

Correo de contacto del responsable técnico:

Tu respuesta

Requiere difusión a través del sitio web de UNIRED: *

Si

No

En caso que la anterior respuesta sea afirmativa, por favor envíe la información que ha de ser publicada, por ejemplo: imagen, objetivos, texto de respaldo, etc, al correo comunicaciones@unired.edu.co





d. En el campo institución organizadora, debe seleccionar su institución, la cual debe coincidir con el dominio de su correo.

Institución organizadora: *

Elige

- Universidad Industrial de Santander - UIS
- Universidad Autónoma de Bucaramanga - UNAB
- Universidad Santo Tomás - USTA
- Universidad Pontificia Bolivariana - UPB
- Universidad Manuela Beltrán - UMB
- Universidad de Santander - UDES
- Universidad Cooperativa de Colombia - UCC
- Unidades Tecnológicas de Santander - UTS
- Fundación Universitaria de San Gil - UNISANGIL
- Universidad Francisco de Paula Santander - Ocaña - UFPSO
- Fundación Cardiovascular de Colombia - FCV
- Instituto Colombiano del Petroleo - ECOPETROL ICP
- UNIRED

Finalmente, enviar el formulario, recuerde que la reserva debe realizarse con dos días de anticipación.

Nota: para que los invitados de la reunión puedan ingresar, envíe el enlace incluido en el correo de confirmación.